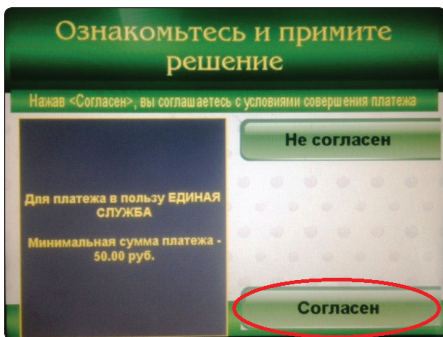
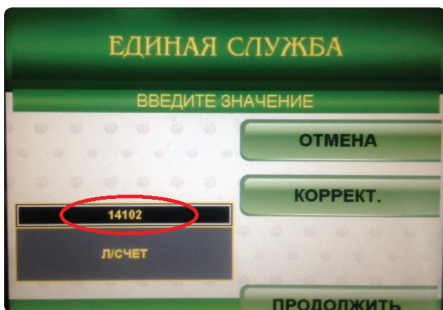




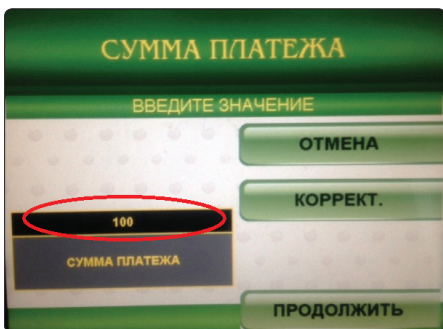
Шаг №5 – Выбрать  
ЕДИНАЯ СЛУЖБА



Шаг №6 – Ознакомьтесь с введенными данными и нажать СОГЛАСЕН



Шаг №7 – Ввести  
ЛИЧНЫЙ СЧЕТ



Шаг №8 – Ввести  
значение суммы  
платежа

Шаг №9 – Произвести платеж



**Единая Служба  
Такси®**

7-я Линия, 132; офис 1  
Омск, Россия, 644021  
Тел./факс: +7 (3812) 51-06-53



[www.estaxi.ru](http://www.estaxi.ru)



**ЕСТ: ВОДИТЕЛЬ™**

Зарабатывать удобно!



**Инструкция  
по внесению средств  
на счет с помощью  
сервисов Сбербанка**

**ЕСТ®** | ПРОГРАММНЫЙ  
КОМПЛЕКС

## ПЕРЕЧИСЛЕНИЕ ДЕНЕЖНЫХ СРЕДСТВ ВОДИТЕЛЯМИ

Водители могут перечислять деньги при помощи следующих платежных сервисов:

### Расчет наличными

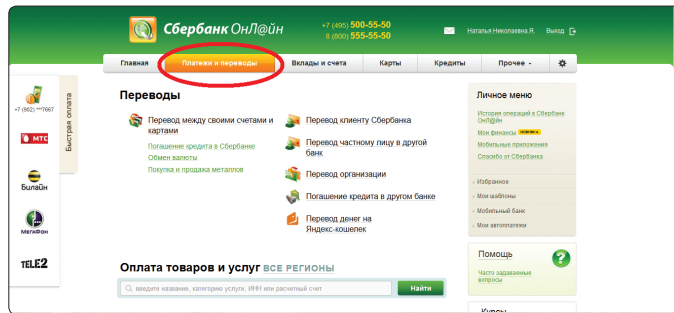
1. Через оператора в любых отделениях Сбербанка.
2. Через платежные терминалы и банкоматы СБ РФ, которые позволяют круглосуточно производить оплату.

### Безналичный расчет

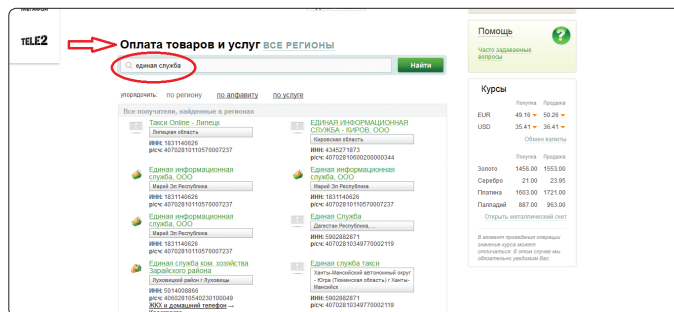
1. Через платежные терминалы и банкоматы СБ РФ, которые позволяют круглосуточно производить оплату.
2. Используя сервис «Мобильный банк», установленный на телефон плательщика, с помощью которого он может совершать платежи, переводы и другие операции.
3. Используя услугу «Сбербанк-Online», доступную с персонального компьютера, ноутбука, телефона с возможностью выхода в Интернет ([www.online.sberbank.ru](http://www.online.sberbank.ru)).

## ОПЛАТА ЧЕРЕЗ СБЕРБАНК-ONLINE

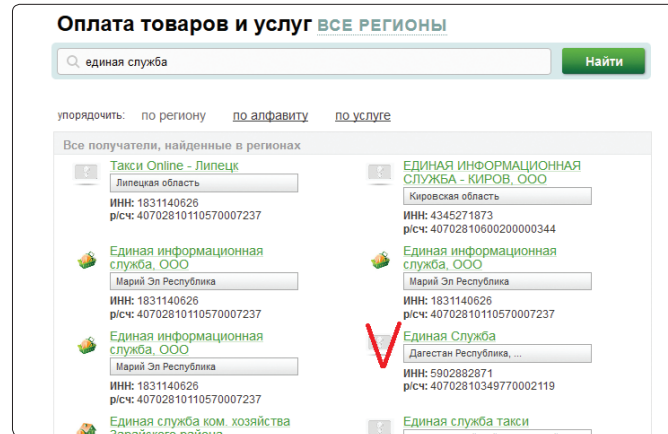
Шаг №1 – Войти в Сбербанк-Online и выбрать раздел «Платежи и переводы»



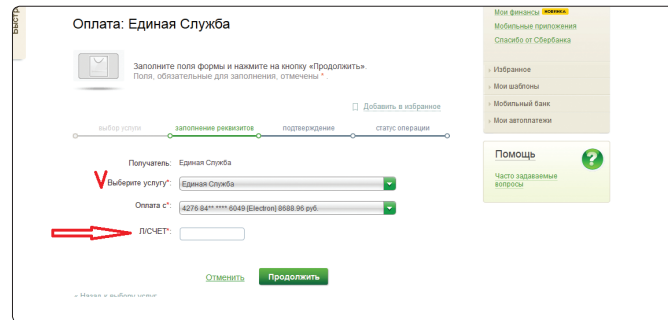
Шаг №2 – В графе «Оплата товаров и услуг» ввести ЕДИНАЯ СЛУЖБА



Шаг №3 – В открывшемся окне появиться список служб такси, подключенных к электронным платежным сервисам Сбербанка. Необходимо выбрать вашу компанию ЕДИНАЯ СЛУЖБА.



Шаг №4 – Ввести лицевой счет.

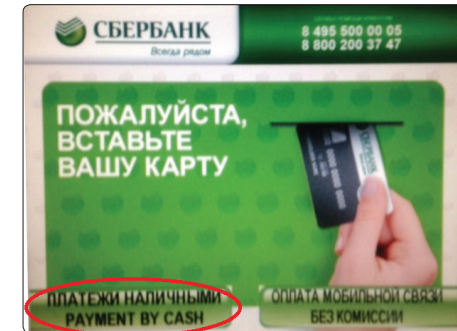


Шаг №5 – Произвести оплату

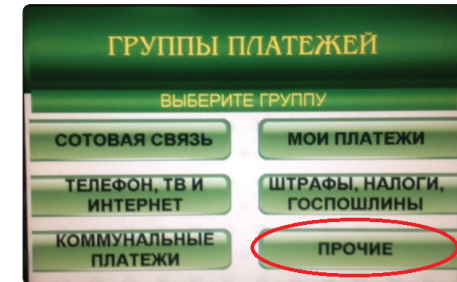
## ОПЛАТА ЧЕРЕЗ ТЕРМИНАЛЫ СБЕРБАНКА РОССИИ\*

\*Интерфейсы терминалов в разных регионах могут отличаться.

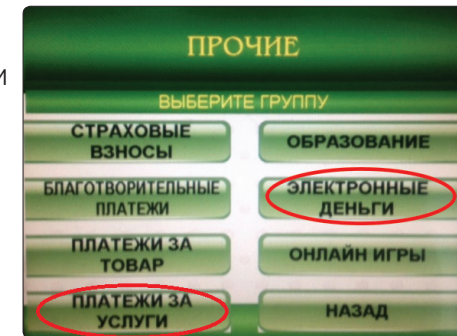
Шаг №1 – Выбрать ПЛАТЕЖИ НАЛИЧНЫМИ



Шаг №2 – Выбрать ПРОЧИЕ



Шаг №3 – Выбрать ПЛАТЕЖИ ЗА УСЛУГИ ИЛИ ЭЛЕКТРОННЫЕ ДЕНЬГИ



Шаг №4 – Выбрать ТАКСИ

