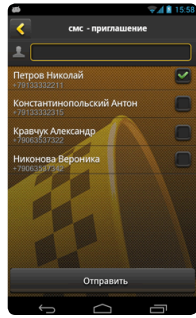


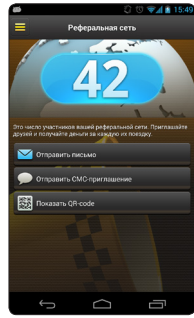
МОИ БОНУСЫ И РЕФЕРАЛЬНАЯ СЕТЬ



Вы можете оплачивать поездки используя бонусный счет.

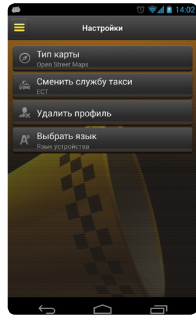
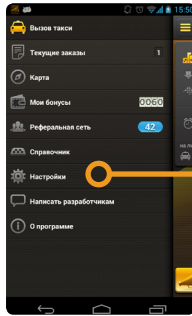


Пригласите друзей и получайте бонусы за их поездки.




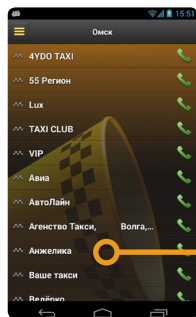
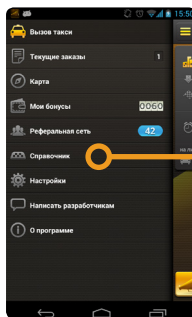
Клиенты, приглашенные вашими друзьями, также увеличат ваш счет.

ПУНКТ МЕНЮ «НАСТРОЙКИ»



Выбрав пункт меню «Настройки», вы можете указать подходящий тип карты, сменить службу такси, удалить свой профиль или выбрать язык интерфейса.

ПУНКТ МЕНЮ «СПРАВОЧНИК»



Находясь в городе, в котором не работает система ЕСТ, вы можете использовать приложение как справочник.

Из открывшегося списка служб такси города выберите нужную вам и нажмите на кнопку с ее названием.

Используя номера телефонов вы можете сделать заказ через оператора службы такси.

О ПРИЛОЖЕНИИ

Приложение «ЕСТ: Вызов Такси» специально разработано для пассажиров, пользующихся услугами служб такси. Достаточно сделать заказ, и машина будет предоставлена вам в ближайшее или указанное вами время.

Приложение «ЕСТ: Вызов Такси» абсолютно бесплатна. Более того, пользуясь ею, вы не только экономите свое время, но и деньги — существующая бонусная система позволит вам оплачивать свои поездки накопленными баллами. А участие в реферальной системе существенно увеличит их число. Установив приложение «ЕСТ: Вызов Такси», вы всегда будете в списке приоритетных клиентов. Это означает, что даже при условии обилия заказов и нехватки машин, первый освободившийся автомобиль приедет именно к вам.

ТРИ СПОСОБА УСТАНОВИТЬ ПРИЛОЖЕНИЕ

1. QR-КОД. УСТАНОВКА НАЧНЕТСЯ АВТОМАТИЧЕСКИ



2. ВВЕСТИ В БРАУЗЕРЕ ТЕЛЕФОНА ССЫЛКУ

est4u.org/450045

Модель телефона определится сама, и начнется загрузка подходящего дистрибутива.

3. ИЛИ ПОЗВОНИТЬ ПО ТЕЛЕФОНУ

+7(3812)45-00-45

Получить бесплатный СМС со ссылкой на установку приложения



Единая Служба Такси®

7-я Линия, 132; офис 1
Омск, Россия, 644021
Тел./факс: +7 (3812) 51-06-53



www.estaxi.ru



ЕСТ: ВЫЗОВ ТАКСИ™
Нажал и поехал!

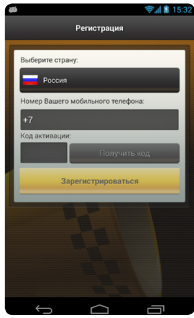


Инструкция
по работе с приложением

v 2.0.0.1149

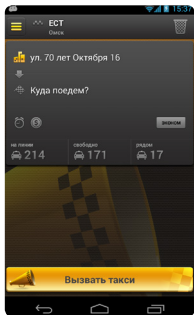


АКТИВАЦИЯ ПРИЛОЖЕНИЯ

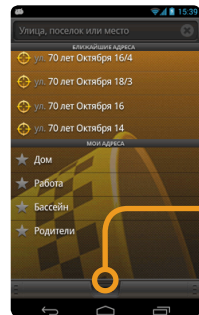


Запуская приложение в первый раз, клиент должен зарегистрироваться в системе ЕСТ. Регистрация осуществляется посредством ввода кода активации, полученного с помощью СМС. Для регистрации нужно ввести свой номер телефона (на него будет отправлена СМС с кодом активации) и нажать «Получить код». Ввести код активации и нажать «Зарегистрироваться». Приложение готово к работе!

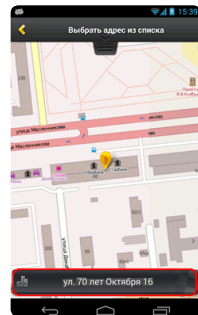
СПОСОБЫ ВВОДА АДРЕСОВ



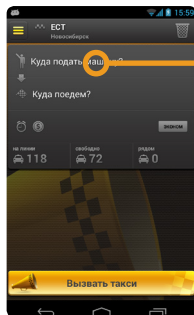
При наличии модуля GPS ваше местонахождение: улица и номер дома будут определены приложением автоматически.



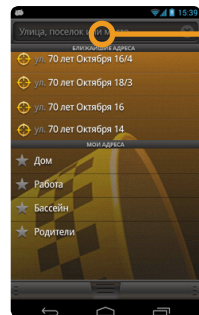
Если адрес определен с ошибкой, вы можете его исправить, нажав на панель с адресом и выбрав из списка нужный адрес.



Для ввода адреса с помощью карты прокрутите карту под значком до нужного места. Указанный вами адрес определится автоматически.



Если GPS модуль отключен или отсутствует, адрес вводится вручную.

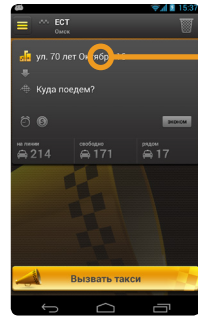


Можно выбрать из списка адресов, по которым вы уже ездили.

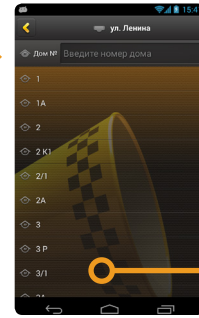


Можно осуществлять ввод адреса с использованием клавиатуры.

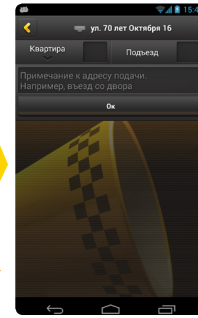
ЗАКАЗ ТАКСИ



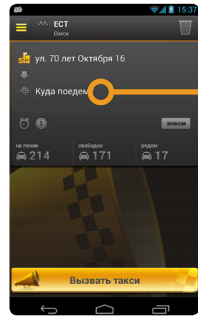
Для ввода номера квартиры и подъезда нажмите на кнопку с отображаемым адресом подачи.



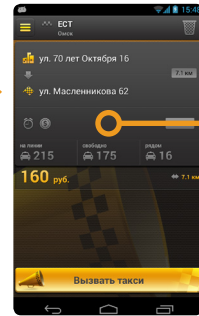
Если номер дома определен с ошибкой, вы можете ввести его вручную.



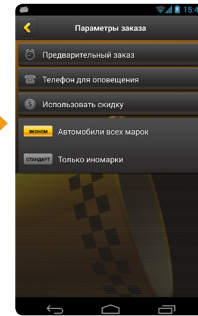
Введите номер квартиры, подъезд и, при необходимости, добавьте комментарии для водителя.



Нажав на кнопку «Куда поедем?» введите адрес назначения.



На панели отобразится расстояние и стоимость поездки.

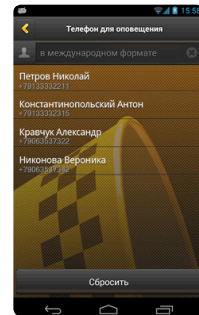


При необходимости, введите дополнительные параметры поездки.

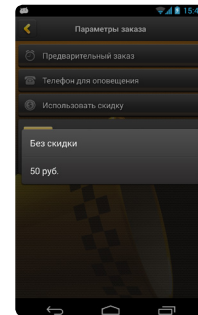
ПАНЕЛИ ДОПОЛНИТЕЛЬНЫХ ПАРАМЕТРОВ ПОЕЗДКИ



Сделайте предварительный заказ.

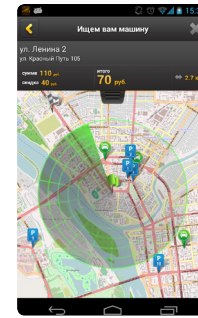


Укажите телефон для отзвона

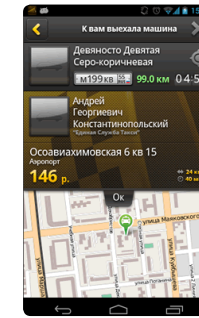


Укажите сумму скидки.

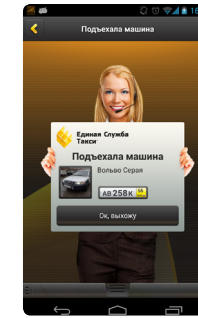
ВЫПОЛНЕНИЕ ЗАКАЗА



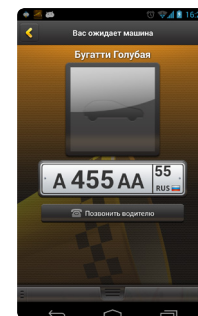
После нажатия кнопки «Вызвать такси», начинается поиск водителей, отображается панель ожидания.



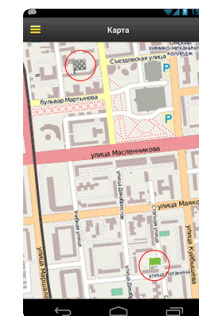
После назначения машины вы получите сообщение, с указанием марки, цвета и номера автомобиля.



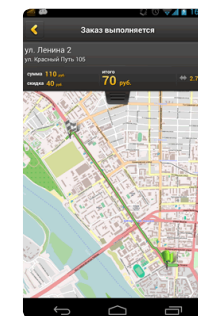
Система оповестит вас о прибытии машины. Получив сообщение, не забудьте нажать кнопку «Выхожу».



При необходимости, вы можете позвонить водителю



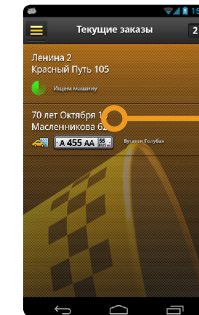
Начало маршрута - зеленый флажок, конечный - в черно-белую клетку




Во время поездки вы можете следить за движением автомобиля по карте.

ВКЛАДКА «МОИ ЗАКАЗЫ»

На вкладке «Мои заказы» отображаются ваши заказы, как текущие, так и предварительные. Информация о предварительном заказе, помимо статуса, содержит время заказа. Вы всегда можете посмотреть детальную информацию.



Панель со списком заказов.



Детальная информация о заказе.